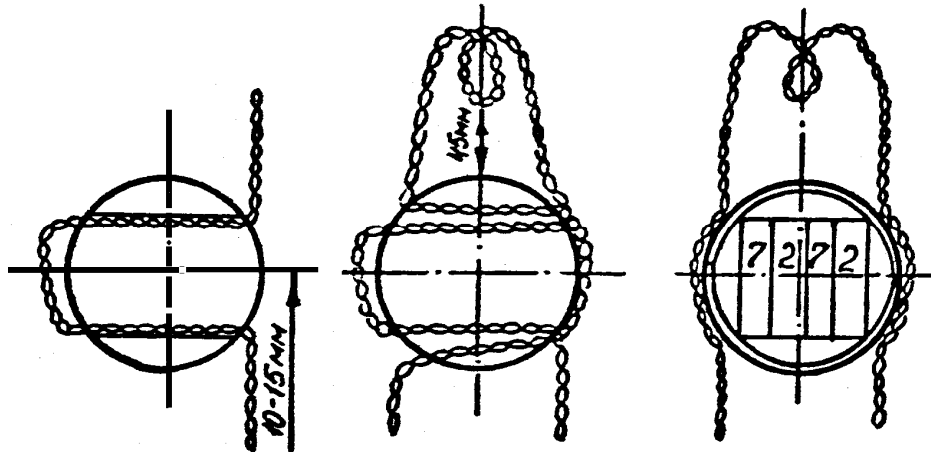


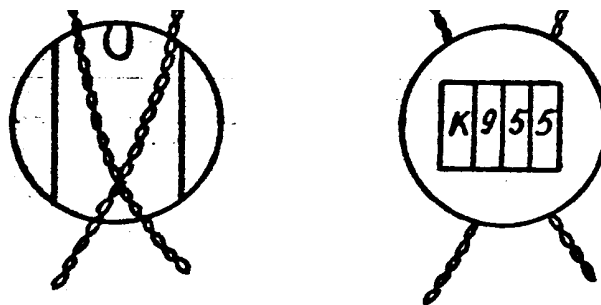
Способы навешивания пломб

Способ навешивания свинцовой пломбы  
с двумя параллельными отверстиями



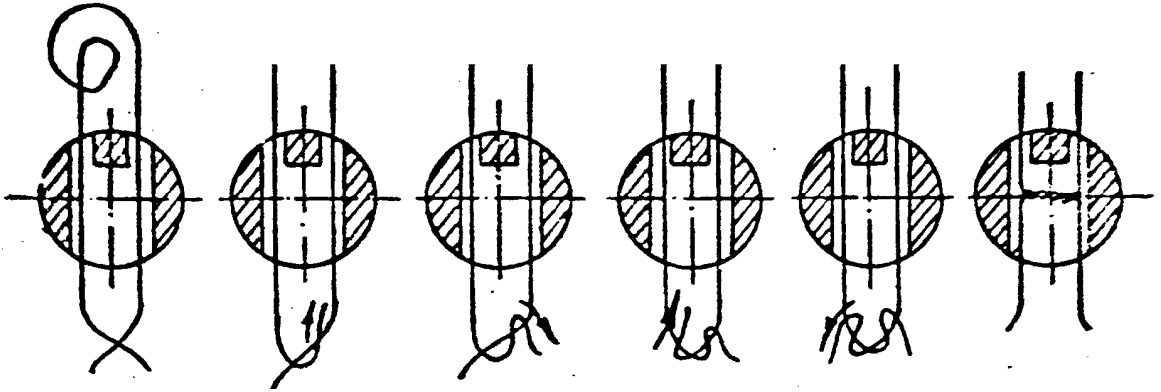
При навешивании свинцовой пломбы с двумя параллельными отверстиями в каждое из отверстий должен быть продет один конец проволоки. Свободный конец проволоки должен быть пропущен два раза сквозь ушко дверной накладки двери фургона (контейнера), а затем продет через два отверстия пломбы. После этого пломба должна быть зажата тисками.

Способ навешивания свинцовой пломбы  
с камерой



При навешивании свинцовой пломбы с камерой концы проволоки должны быть пропущены через входные отверстия пломбы, скручены в два – три витка, втянуты в камеру пломбы и зажаты тисками.

Способ навешивания полиэтиленовой  
пломбы с камерой



При навешивании полиэтиленовой пломбы с камерой концы проволоки должны быть пропущены через входные отверстия пломбы в приведенном на рисунке порядке.